


Reporte mensual - Setiembre 2019

Disponibilidad y ejecución del presupuesto de medicamentos

El presente reporte muestra el porcentaje de ejecución presupuestal en medicamentos y el nivel de acceso de los mismos en los diferentes establecimientos de salud a nivel nacional (Perú), correspondiente al mes de setiembre. Esta información se actualizará de forma periódica con fines informativos.



Editorial



Resumen




Disponibilidad de
medicamentos



Ejecución del
presupuesto

Información presentada al cierre de Setiembre 2019



ALAFARPE





Editorial

Los retos en salud continúan. Para ello es relevante seguir impulsando un abastecimiento pleno y eficiente en los establecimientos públicos de salud incorporando de forma permanente tratamientos innovadores y genéricos de calidad, seguros y eficaces con el fin de que los ciudadanos tengamos un acceso pleno y cobertura universal.

Al respecto, ALAFARPE pretende contribuir con un reporte mensual sobre data oficial que nos permita visualizar de manera clara la situación de disponibilidad y ejecución del presupuesto público de medicamentos en las regiones del Perú.

Si bien el sector salud viene priorizando el abastecimiento oportuno de medicamentos, que puede requerir de ajustes normativos, en paralelo seguirá siendo importante la búsqueda constante de la eficiencia de los procesos,

una adecuada programación presupuestal y la eficacia en los resultados sanitarios. Para ello, proponemos plantear iniciativas que permitan optimizar resultados usando de manera integral los recursos que ya se tienen asignados.

El gremio farmacéutico es solo uno de los actores que forman parte del sistema de abastecimiento de medicamentos en el país, y por ello no queremos quedarnos solo como espectadores, sino que buscamos generar espacios de diálogo y plantear propuestas concretas, basadas en evidencia y en inclusión social.

En este sentido, consideramos oportuno compartir data relevante que fortalezcan la toma de decisiones que impulsará el bienestar del ciudadano y el valor compartido que generamos como sector farmacéutico.

Ángela Flores

Directora Ejecutiva



Resumen

Los niveles alcanzados en el mes de setiembre son bajos.

Los retos continuán en el nivel de disponibilidad*, como de ejecución presupuestal de medicamentos e insumos médicos, los niveles alcanzados en el mes de setiembre son bajos, demostrando así deficiencias en ambos casos.

En ese sentido, **el promedio nacional de disponibilidad** es de sólo 66%, durante dicho tiempo, ya que solo 7 de las 24 regiones superan el 70% de disponibilidad. Situándonos en las regiones, Tacna tiene el mayor porcentaje de disponibilidad con 78%, mientras que Ancash tiene el

menor nivel llegando solo al 55%.

Sobre **el nivel de ejecución presupuestal** de medicamentos, el nivel de avance nacional es de 42%. La región con mayor nivel de ejecución es Huánuco con 56 %, mientras que la región con un menor nivel es San Martín, alcanzando sólo 27% .

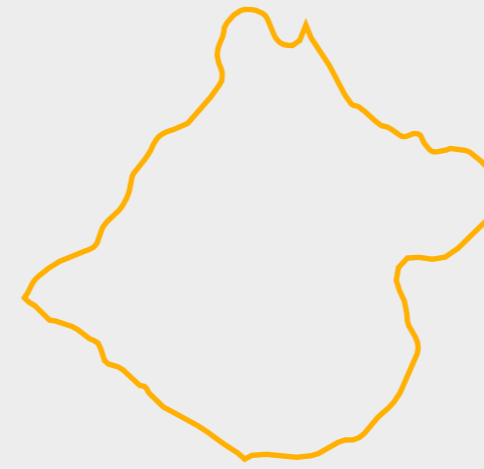
Evaluando a nivel macrorregión, las zonas de Lima y sur del Perú tienen un nivel de avance de ejecución menor al promedio nacional, llegando a 37% y 40% respectivamente.



Nivel de disponibilidad de medicamentos Por región

Las regiones con mayor nivel de disponibilidad de medicamentos son Tacna, ubicándose en el rango regular, alcanzando 78% como máximo en el mes de Julio, seguido de Cajamarca, Ayacucho y La Libertad con 76%.

Por otro lado, Ancash, es la región con menor disponibilidad de medicamentos alcanzando sólo el 55 %



78%

Tacna

76%

Cajamarca

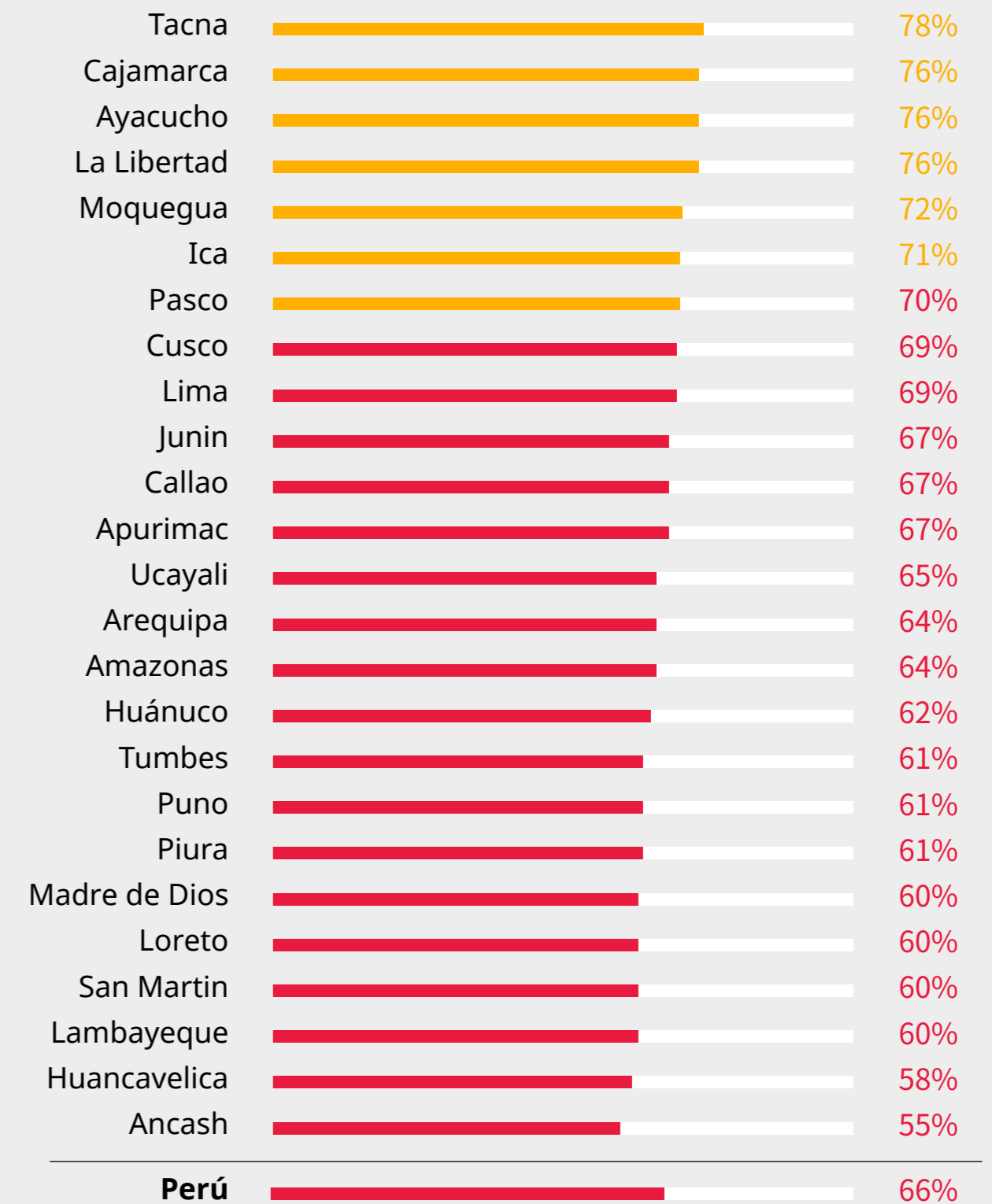


76%

Ayacucho




Gráfico por regiones (Julio)



%

Porcentaje de disponibilidad

Este indicador mide el porcentaje de medicamentos esenciales disponibles en los establecimientos de salud del primer nivel de atención (puestos médicos, centros de salud y hospitales no ejecutores)



Óptimo: igual o mayor a 90%

Regular: Entre 70% y 90%

Bajo: Menor de 70%



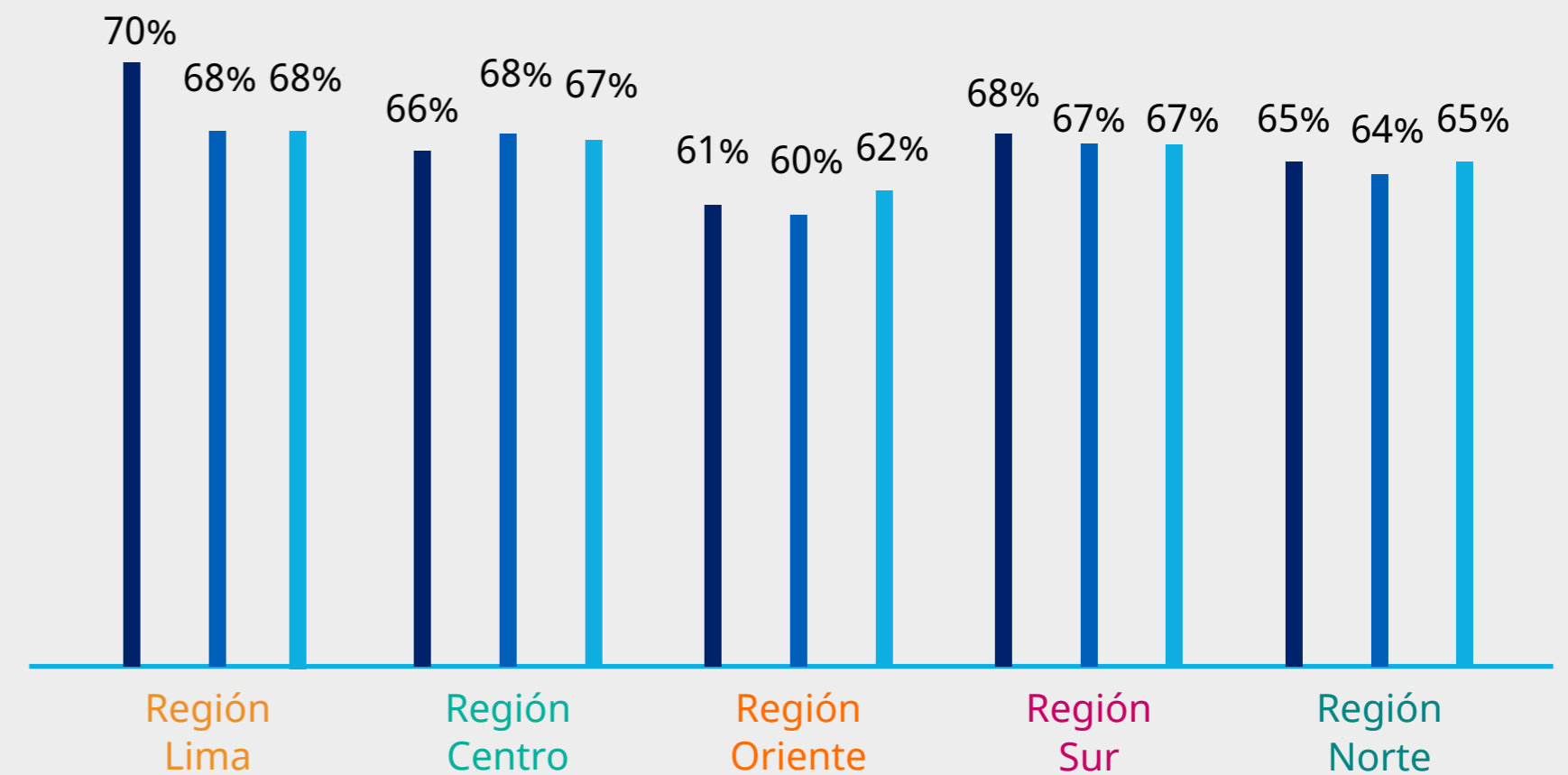
Nivel de disponibilidad de medicamentos Por macrorregión

Evaluando el nivel de disponibilidad, respecto a los meses anteriores (Mayo y Junio), visualizamos que se mantienen en las misma tendencia todas las macrorregiones del país, pero sobre todo resalta la Región Oriente del Perú que se encuentra por debajo de las demás macrorregiones con 62% de disponibilidad.

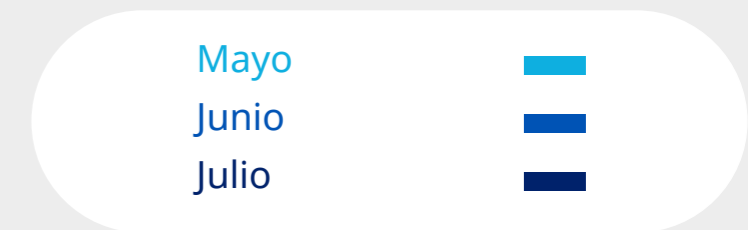


68%
Mejor nivel de disponibilidad

Gráfico de disponibilidad promedio
Mayo - Junio - Julio



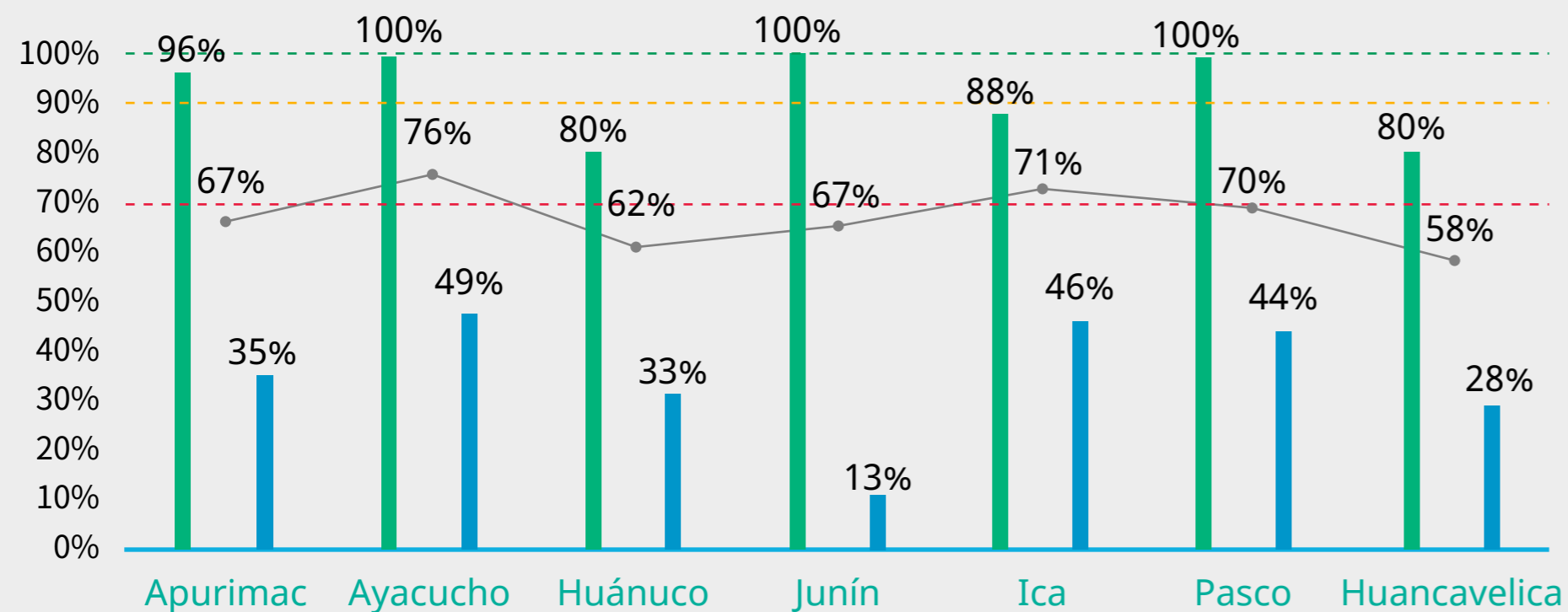
- Región Lima: Lima, Callao
- Región Centro: Apurímac, Ayacucho, Pasco, Huancavelica, Huanuco, Junín
- Región Oriente: Amazonas, Loreto, Ucayali, San Martín
- Región Sur: Arequipa, Cusco, Madre de Dios, Moquegua, Puno, Tacna
- Región Norte: Ancash, Cajamarca, La Libertad, Lambayeque, Piura, Tumbes





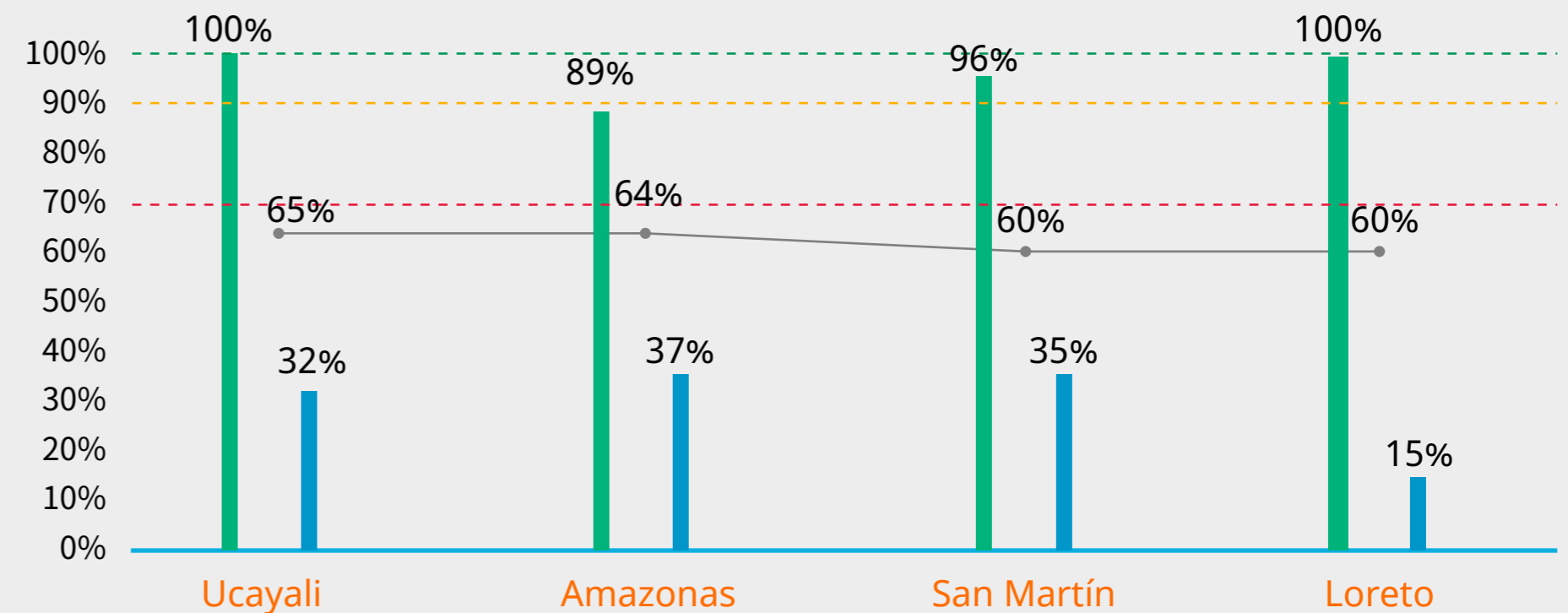
Gráficos comparativos de valores máximos y mínimos

Macrorregión centro



En Ayacucho, Junin y Pasco se cuenta con 3 establecimiento de salud que cuentan con 100% de disponibilidad , , sin embargo en Junin es también que el Cap I Pichanaqui presenta el nivel de disponibilidad más bajo de la macrorregión con 13%.

Macrorregión oriente



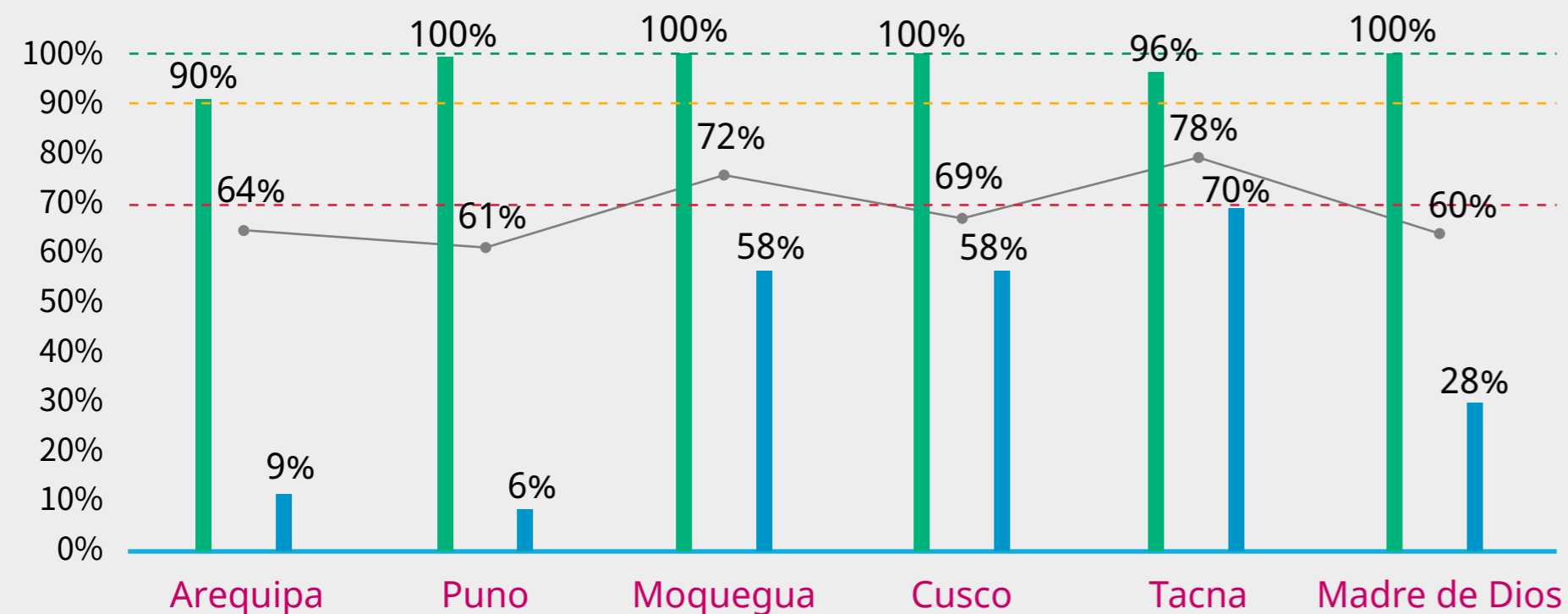
En la región oriente el Ucayali y Loreto tuvieron el máximo nivel de disponibilidad en un establecimiento de salud con 100%, por otro lado, también en Loreto se presenta el menor nivel con 15% en el PS. San Antonio de Cacao.

Máximo █ Mínimo █ Promedio — Óptimo: igual o mayor a 90% - - - Regular: Entre 70% y 90% - - - Bajo: Menor de 70% - - -



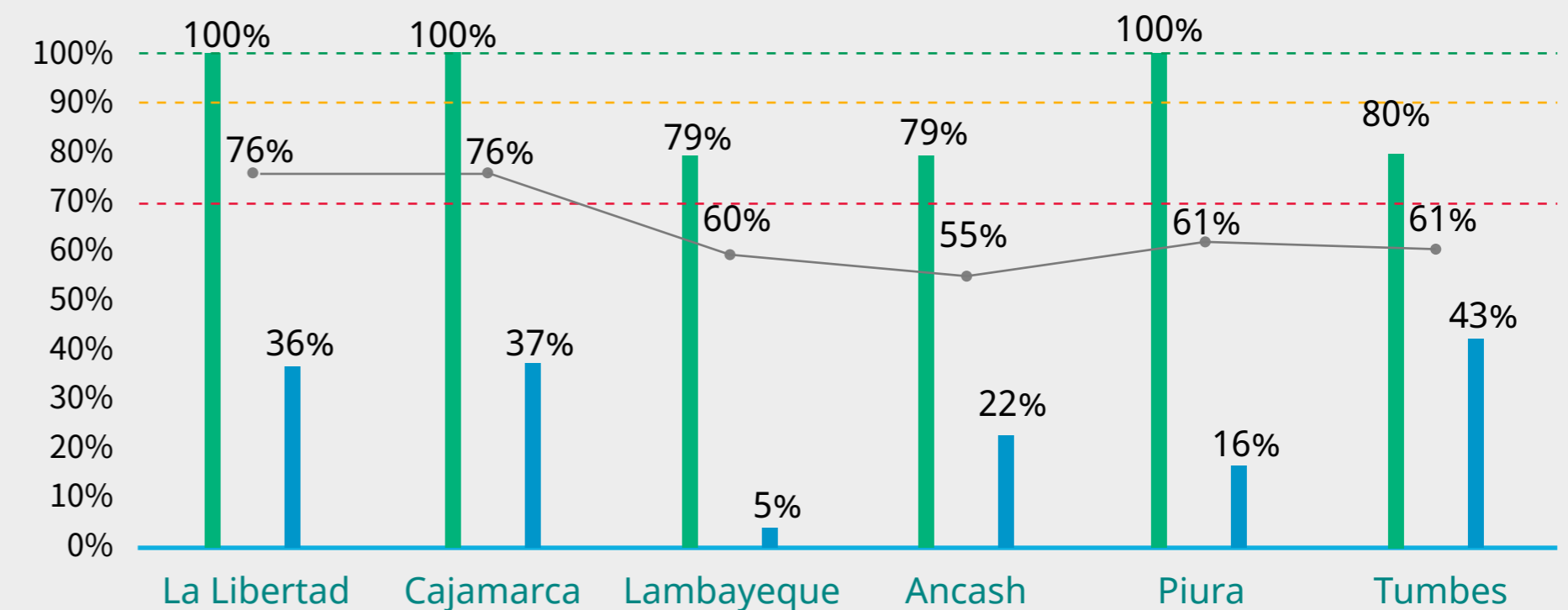
Gráficos comparativos de valores máximos y mínimos

Macrorregión sur



Dentro de la macrorregión Sur, cuatro regiones alcanzan máximo nivel de disponibilidad de 100%, sin embargo en Puno el P.S. Jassana Grande tiene un nivel muy bajo de solo 6% de disponibilidad, así como en Arequipa el P.S. Margen Derecha con solo 9%.

Macrorregión norte



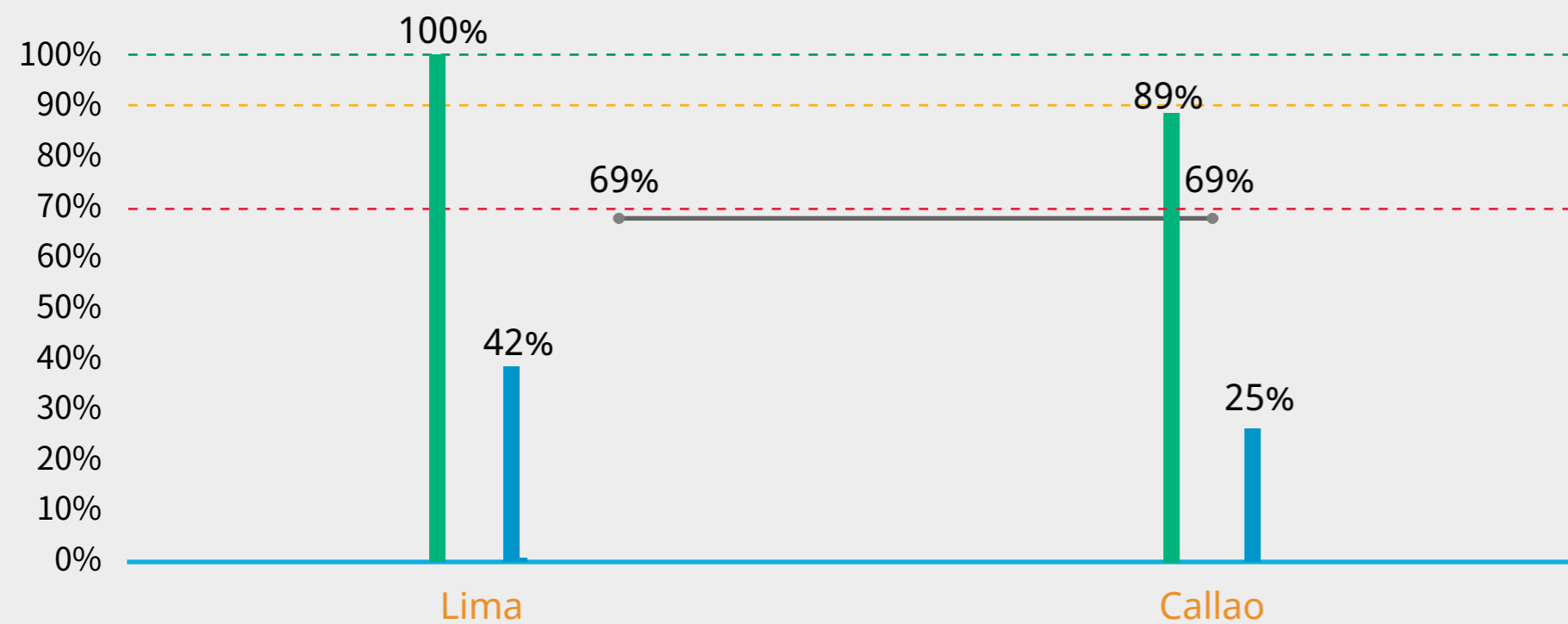
El C.S. Mental comunitario “San Alfonso” de Piura alcanza el porcentaje máximo de disponibilidad en la Macrorregión norte con 100% de disponibilidad, en la región de Lambayeque se tiene la menor disponibilidad con 5% en la Posta médica de Ucupe.

Máximo █ Mínimo █ Promedio — Óptimo: igual o mayor a 90% --- Regular: Entre 70% y 90% --- Bajo: Menor de 70% ---



Gráficos comparativos de valores máximos y mínimos

Macrorregión Lima



En Lima se alcanza un máximo de 100% de disponibilidad en el C. S. Mental comunitario Santa Rosa de Manchay y un valor mínimo de 25% en el S. de Beneficiencia Publica del Callao.

Máximo █ Mínimo █ Promedio — Óptimo: igual o mayor a 90% --- Regular: Entre 70% y 90% --- Bajo: Menor de 70% ---



Cuadro comparativo de disponibilidad

Establecimientos de salud

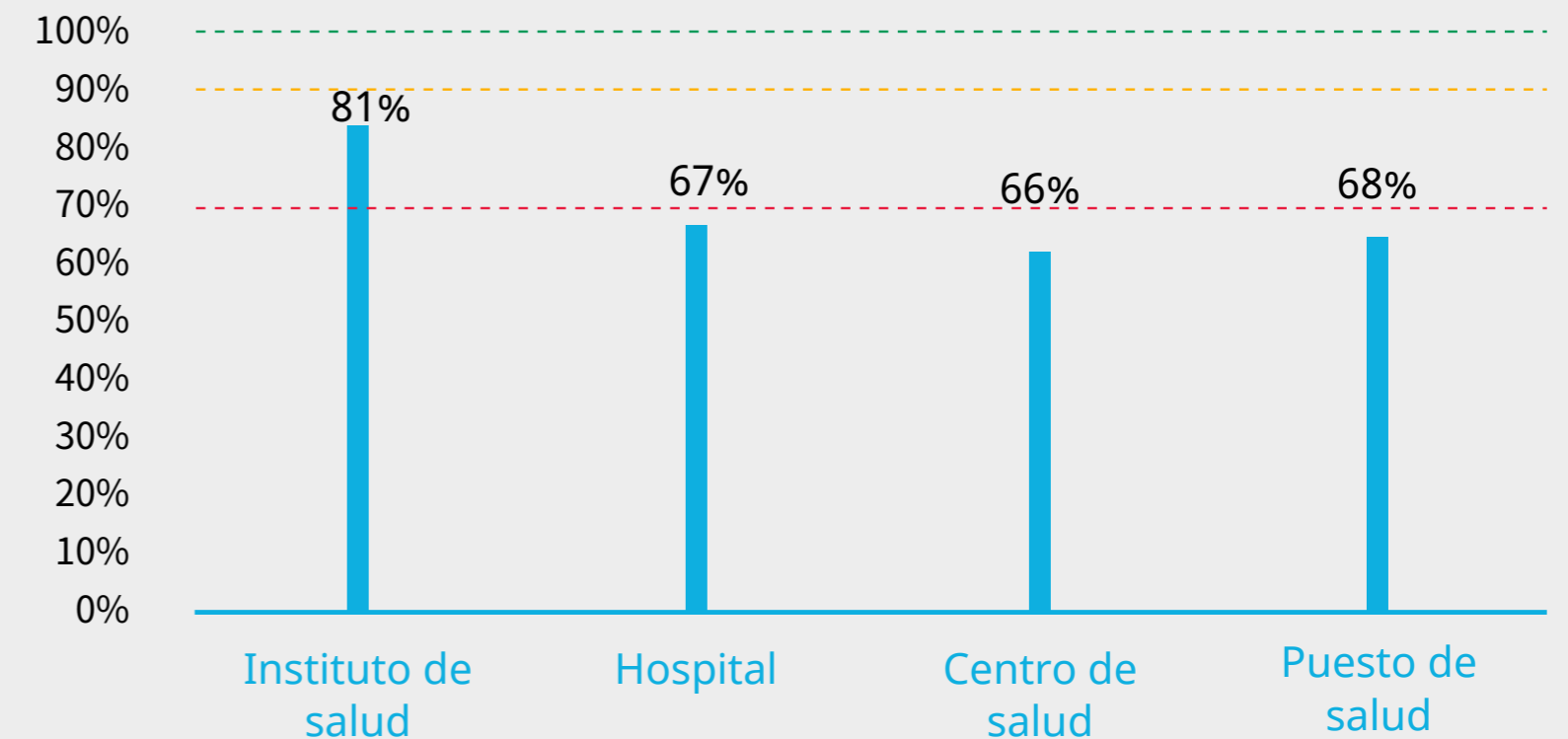
En todo el Perú los establecimientos de salud tienen un promedio de disponibilidad de 66%.

Los institutos de salud son los únicos que superan el 70% llegando a un promedio de 81%.



81%

Instituto de salud



Establecimiento de salud ■

Óptimo: igual o mayor a 90% - - -

Regular: Entre 70% y 90% - - -

Bajo: Menor de 70% - - -

Porcentaje de ejecución del presupuesto de medicamentos

Por regiones

La región con mayor porcentaje de ejecución en setiembre es Huánuco con 56%; sin embargo, comparado con el nivel de avance teórico, en setiembre se debió ejecutar el 75% del presupuesto brindado a la región .

En San Martín la situación es distinta, ya que es la región con el menor avance de ejecución, logrando solo un 27%.

Según el gráfico, se puede ver un avance lento de ejecución a nivel nacional, donde el promedio fue de un 42% del presupuesto .



56%

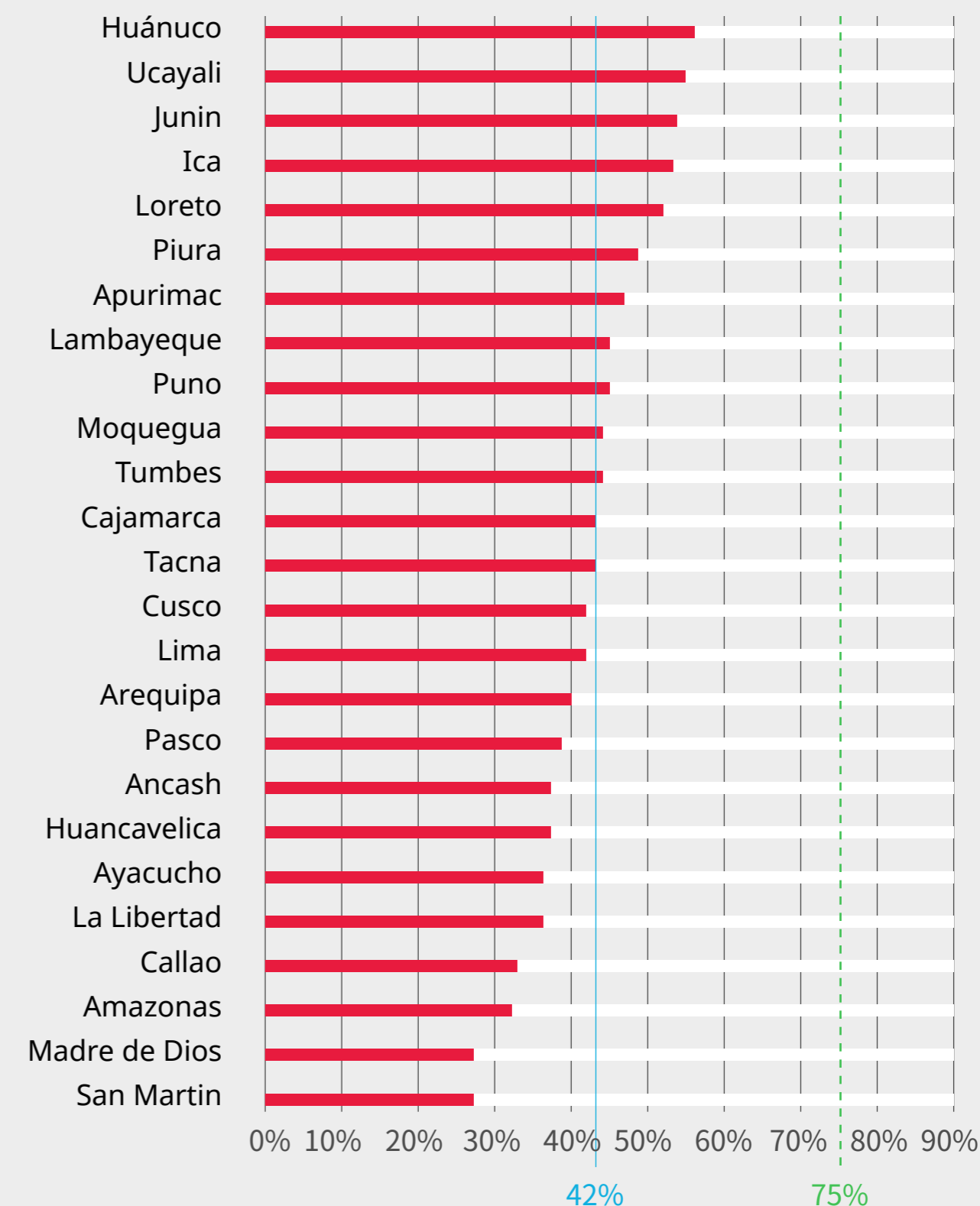
Huánuco

55%

Ucayali




Comparativo por regiones



Nota

Nivel de avance teórico

Se refiere a la división del 100% entre el número de meses del año por el número de meses acumulados $(100\%/12\text{meses}) \times 9\text{ meses} = 75\%$



Nivel de avance teórico de Setiembre ---
Promedio nacional de Setiembre —

Porcentaje de ejecución del presupuesto de medicamentos

Por macrorregiones

La Macrorregión de Centro es la que tiene un mayor porcentaje de ejecución del presupuesto con 46 %, esto se obtiene sobre todo por el avance de la región Huánuco.

Las Macrorregiones de Lima presenta un porcentaje de avance de ejecución por debajo del promedio nacional, llegando sólo al 37 %.



46%
Mayor porcentaje
región centro

Región Lima: Lima, Callao

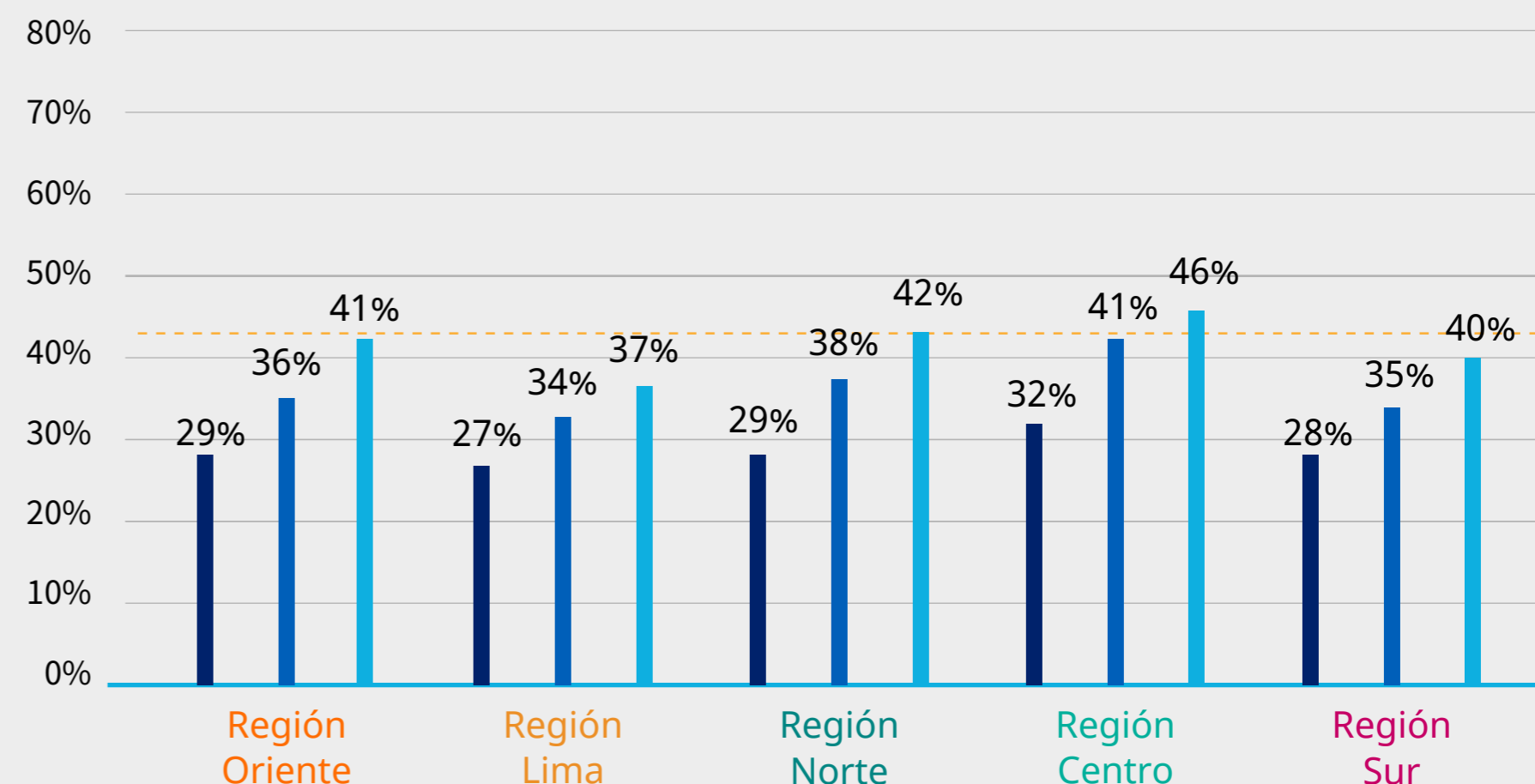
Región Centro: Ica, Apurímac, Ayacucho, Pasco, Huancavelica, Huanuco, Junín

Región Oriente: Amazonas, Loreto, Ucayali, San Martín

Región Sur: Arequipa, Cusco, Madre de Dios, Moquegua, Puno, Tacna

Región Norte: Ancash, Cajamarca, La Libertad, Lambayeque, Piura, Tumbes

Gráfico Julio- Agosto - Setiembre



Promedio nacional Setiembre

Julio

Agosto

Setiembre



ALAFARPE

ASOCIACIÓN NACIONAL DE
LABORATORIOS FARMACÉUTICOS



/alafarpe



@alafarpe



alafarpe



alafarpe